

La pauvreté en Suisse, perspectives théoriques et empiriques

Dr. Eric Crettaz, Professeur

Haute Ecole Spécialisée de Suisse occidentale

Haute Ecole de Travail Social, Genève

Aspects conceptuels: pauvreté dans un pays riche

- Les formes les plus extrêmes de pauvreté ont été largement réduites, mais pas éradiquées (grande précarité)
- Pauvreté dans pays riche = nature plus **relative**
→ on est pauvre relativement au mode de vie «standard», de la «classe moyenne»
- Mais, les personnes sans abri et d'autres formes de grande précarité → pauvreté **absolue**

Indicateurs utilisés

- La **pauvreté relative** peut être mesurée de façon:
 - **Relative**: le seuil de pauvreté est lié au revenu «médian» ou aux conditions de vie du ménage «moyen»
 - **Absolute**: on fixe une valeur, un niveau de vie, et on maintient le seuil constant en valeur réelle
- La pauvreté **absolue** se mesure de façon absolue

Seuils monétaires

- Pauvre = vivre dans un ménage à bas revenu

Seuils de pauvreté les plus utilisés en Suisse:

- 60% du revenu équivalent médian (**relatif**)
- seuil de pauvreté dérivé des normes de la CSIAS (**absolu**)

Quels enjeux ? Quelques exemples

- **13,3%** (seuil relatif 60%) vs. **7,7%** (seuil OFS/CSIAS)
- **Retraité.e.s** moins touché.e.s par la privation matérielle que les 18-64 ans, mais 2x plus par le «risque de pauvreté»
- **Couples avec 1 / 2 / 3 enfants**

Nb enfants	(1) 60% revenu médian	(2) Privation matérielle	Ratio (1)/(2)
1	9,2	5,1	1,8
2	12,9	2,4	5,4
3	22	9,8	2,2

Aspects théoriques

Bien souvent, les analyses existantes ne reposent pas sur un modèle théorique

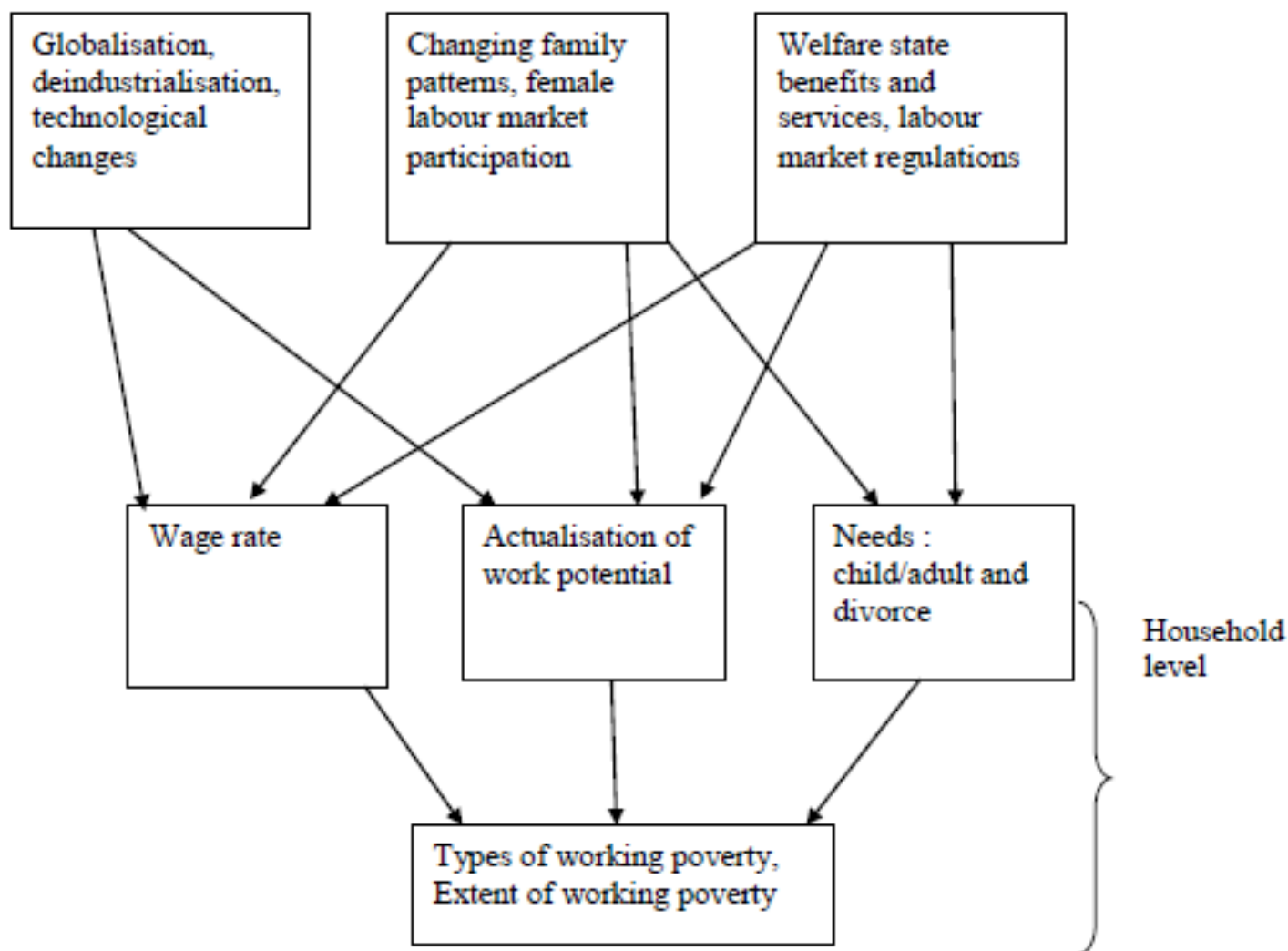
→ Les définitions partent un peu dans tous les sens, et les chiffres aussi

→ Débats parfois stériles sur les mesures à prendre

Un modèle théorique pour mettre un peu d'ordre

- Il y a **3 mécanismes** menant à la pauvreté
- Au niveau individuel : avoir un faible revenu professionnel (taux de rémunération)
- Au niveau du ménage: volume de travail
- Au niveau du ménage: des besoins supérieurs à la moyenne (enfants, divorce, ...)

Figure 1: Economic, sociodemographic and public policy factors and the three working poverty mechanisms



D'autres approches de la pauvreté

- Approches **multidimensionnelles**: situation financière et privation matérielle, bien sûr,

mais aussi

- l'état de santé
- l'intégration sociale (appartenance à associations, fréquence des contacts amis & famille, loisirs, etc.)
- aspects subjectifs (satisfaction et bonheur)

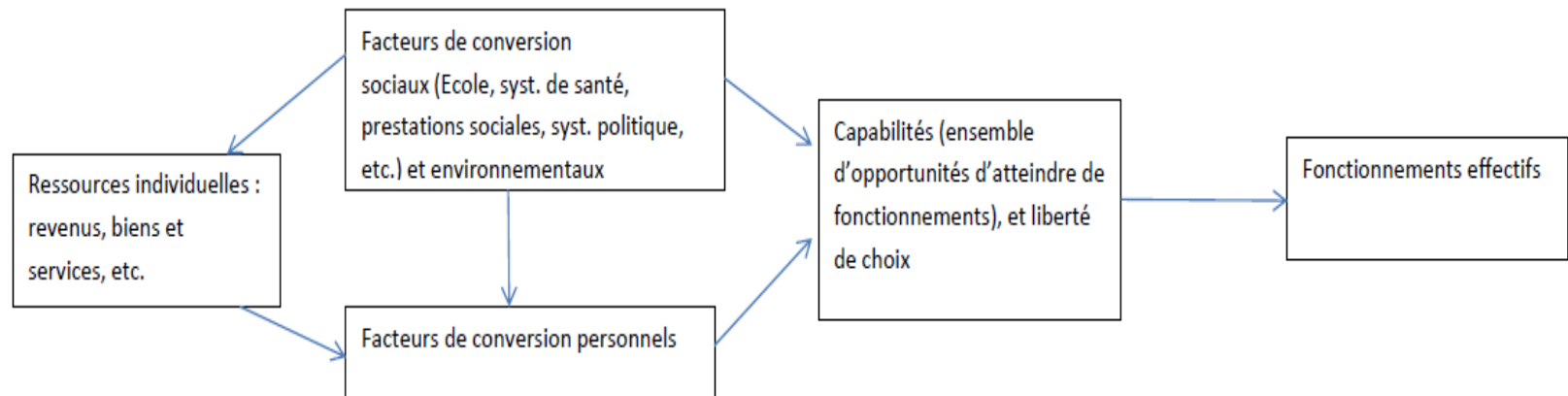
L'approche multidim. la + connue:

A. Sen et les “capabilités”

Amartya Sen:

- A commencé par travailler sur les **famines**. Montre l'impact des facteurs politiques
- S'intéresse à ce que les personnes peuvent faire (**fonctionnement et capabilités**= ensemble de fcts)
- → bien nourri, bien logé, bonne santé, avoir une vie digne à ses propres yeux, participer à la vie sociale, ...
- **Pauvreté = privation des fonctionnements élémentaires**

A. Sen: capabilités et fonctionnements



Pauvreté en Suisse

(seuil dérivé des normes CSIAS)

T1 Seuils moyens de pauvreté pour différents types de ménage, 2012, en francs par mois

Type de ménage	Forfait pour l'entretien	Frais de logement moyens pris en compte	Autres frais	Seuils moyen de pauvreté ¹ (arrondi)
Personne seule	977	1132	100	2200
Parent seul avec 2 enfants de moins de 14 ans	1818	(1569)	100	(3500)
2 adultes sans enfant	1495	1368	200	3050
2 adultes avec 2 enfants de moins de 14 ans	2090	1745	200	4050

¹ Valeurs nationales moyennes; pour le calcul des indicateurs de la pauvreté, on a recours à des seuils de pauvreté individuels. Ce montant couvre le forfait pour l'entretien, les frais de logement et d'autres frais, comme les primes d'assurances etc. Il n'inclut pas les primes d'assurance-maladie, déjà déduites du revenu.

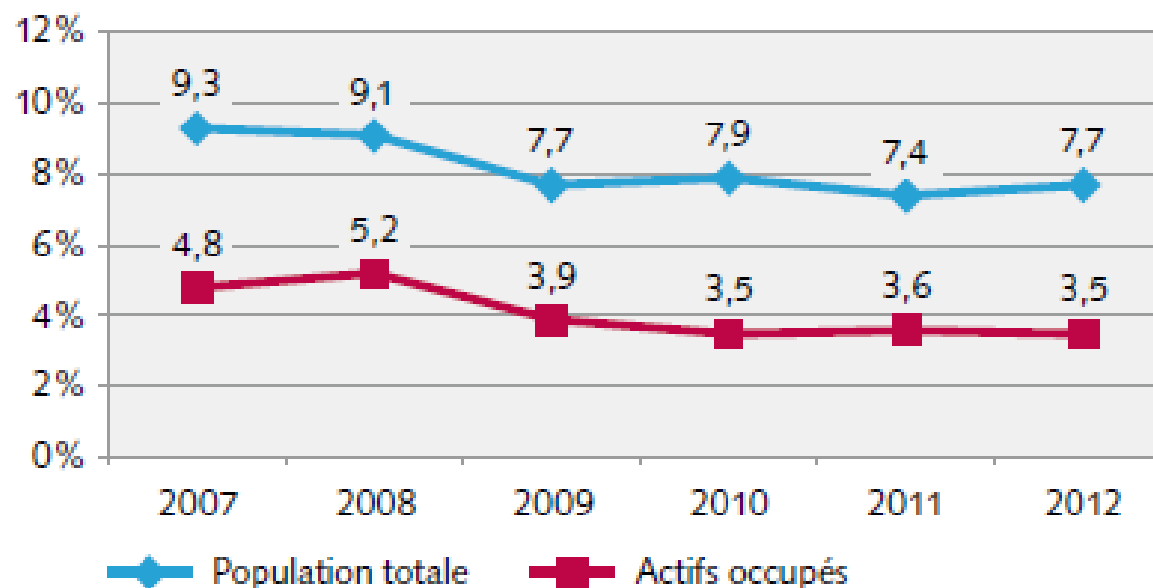
(x) Les valeurs entre parenthèses se basent sur un petit nombre de cas et doivent être interprétées avec précaution.

Source: OFS, Enquête sur les revenus et les conditions de vie SILC, version 14.04.2014, sans prise en compte du loyer fictif

Evolution récente

Evolution du taux de pauvreté, population totale et population active occupée, 2007–2012

G 1



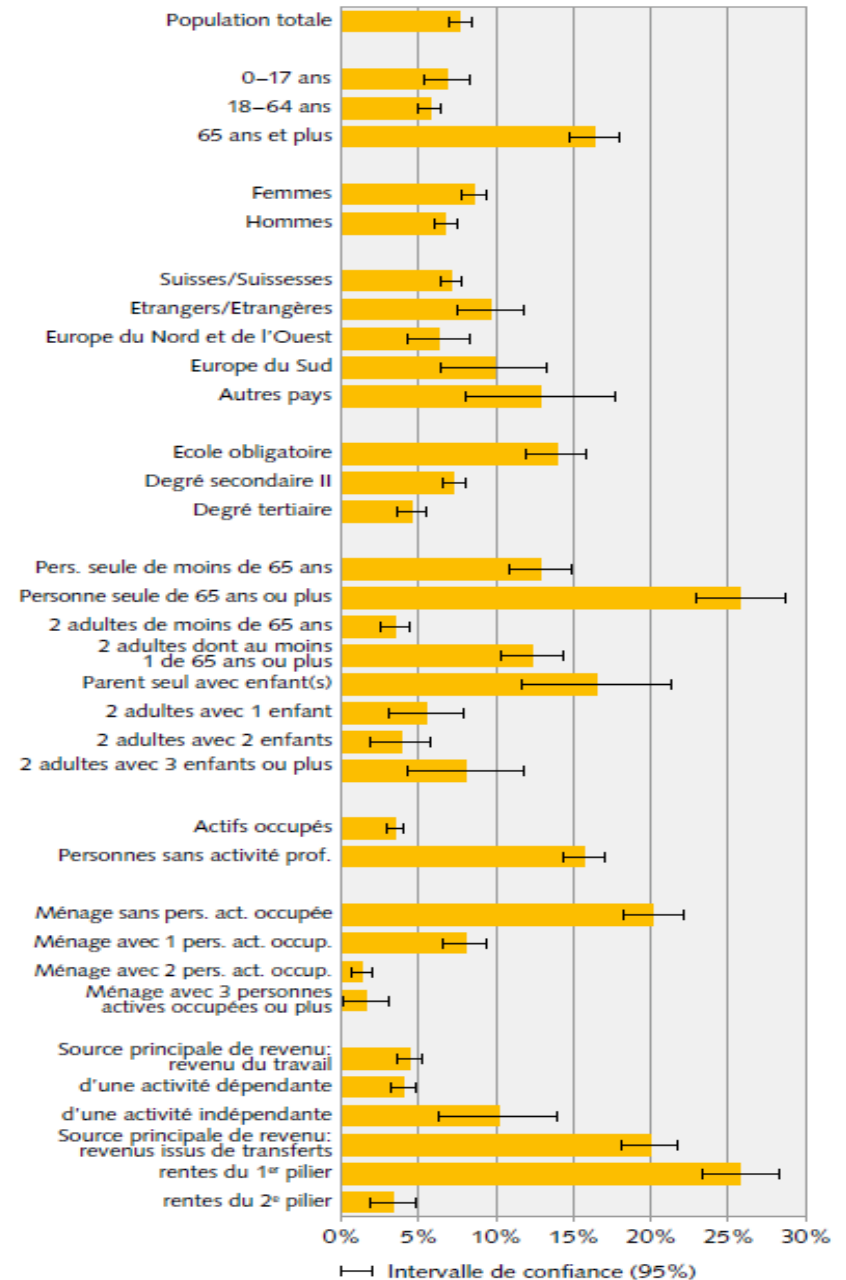
Les personnes actives occupées correspondent aux personnes âgées de 18 ans et plus qui, l'année précédant l'enquête, ont eu une activité dépendante ou indépendante durant plus de la moitié des mois (statut d'activité le plus fréquent).

Source: OFS, Enquête sur les revenus et les conditions de vie SILC,
sans prise en compte du loyer fictif

© OFS 2014

Pauvreté en Suisse

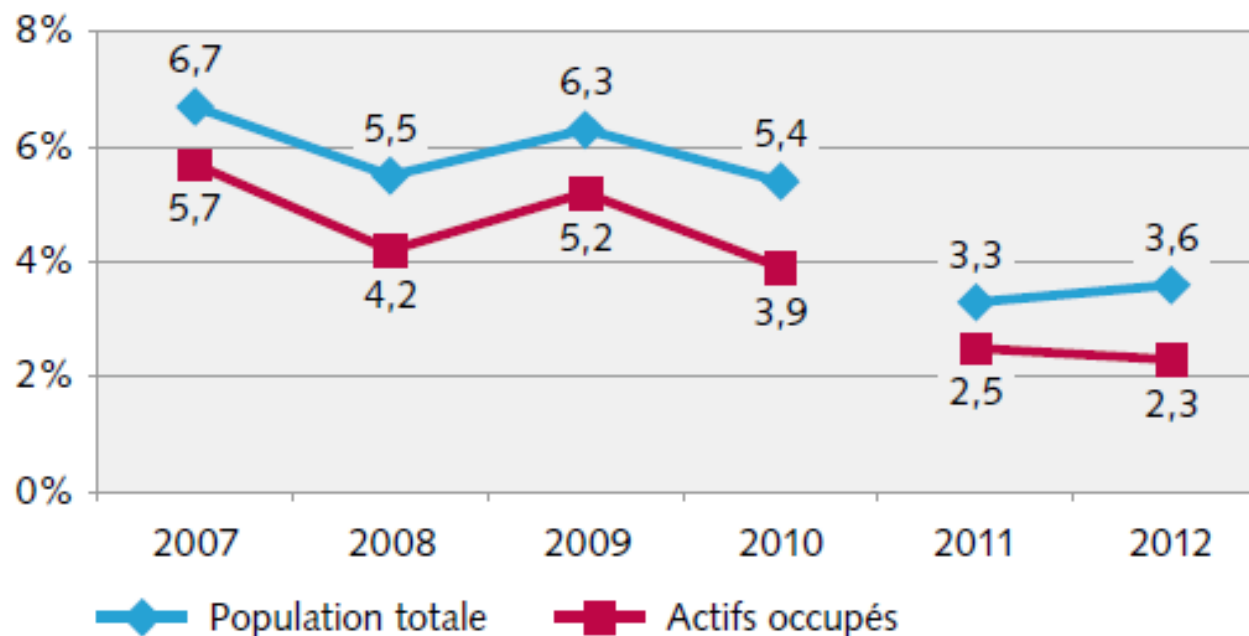
(seuil dérivé des normes CSIAS)



Evolution récente

Evolution du taux de privation matérielle, population totale et active occupée, 2007–2012

G 6



Quelques questions ayant été reformulées, les valeurs à partir de 2011 ne sont plus directement comparables avec celles des années précédentes.

Privation matérielle

